

Kde žije bourovec



Pojďme
společně prozkoumat
místa, kde se v noci objevuje
tajemný motýl pan Bourovec.
A protože je to jeho jméno,
budeme ho tentokrát psát
s velkým B.

Obtížnost: jednoduchá, pro rodiny s dětmi
Délka: max. 3 km, jedno dopoledne nebo odpoledne
Doporučené vybavení: tužka, pracovní list, dobrá nálada



Start: Odstavné parkoviště Rochus (49.0725744N, 17.4836261E)
Cíl: místo s pokladem

Časové omezení: poklad k hledačce je přístupný od 14. dubna do 14. května 2021

Správce hledačky: Dům dětí a mládeže Uherské Hradiště, Purkyňova 494, příspěvková organizace

Telefon: 733 500 233
E-mail: lenka.pavelcikova@ddmsikula.cz

Všechny nachystané hledačky můžete stáhnout na <http://ddmsikula.cz>.

Vydejte se na trasu dle přiložené mapy. Po cestě hledejte detaily z našich fotografií. U každého nalezeného místa splňte úkol a odpovězte na otázku. Odpovědi zapisujte do prázdných okének u daného úkolu. Písmeno, které je v okénku označeno číslem, vepište do tajenky k nalezení pokladu.

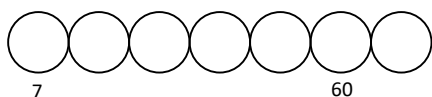
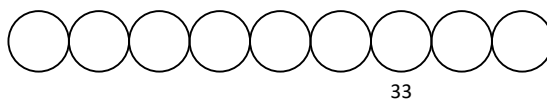
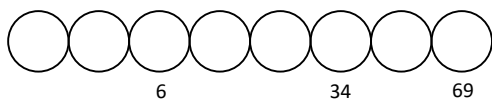
Postupně plňte úkoly na jednotlivých zastaveních. Hledaná slova запиšte do prázdných okének. Písmeno, které je v okénku označeno číslem, vepište do tajenky.

TAJENKA – místo, kde je ukrytá odměna

<input type="text"/>	<input type="text"/>	<input type="text"/>	<input type="text"/>	<input type="text"/>	<input type="text"/>	<input type="text"/>	<input type="text"/>	<input type="text"/>	<input type="text"/>	<input type="text"/>	<input type="text"/>	<input type="text"/>	<input type="text"/>	<input type="text"/>	<input type="text"/>	
1	2	3	4	5	6	7	8	9	10	11	12	13	14	15	16	
<input type="text"/>	<input type="text"/>	<input type="text"/>	<input type="text"/>	<input type="text"/>	<input type="text"/>	<input type="text"/>	<input type="text"/>	<input type="text"/>	<input type="text"/>	<input type="text"/>	<input type="text"/>	<input type="text"/>	<input type="text"/>	<input type="text"/>	<input type="text"/>	
17	18	19	20	21	22	23	24	25	26	27	28	29	30	31	32	33
<input type="text"/>	<input type="text"/>	<input type="text"/>	<input type="text"/>	<input type="text"/>	<input type="text"/>	<input type="text"/>	<input type="text"/>	<input type="text"/>	<input type="text"/>	<input type="text"/>	<input type="text"/>	<input type="text"/>	<input type="text"/>	<input type="text"/>	<input type="text"/>	
34	35	36	37	38	39	40	41	42	43	44	45	46	47			
<input type="text"/>	<input type="text"/>	<input type="text"/>	<input type="text"/>	<input type="text"/>	<input type="text"/>	<input type="text"/>	<input type="text"/>	<input type="text"/>	<input type="text"/>	<input type="text"/>	<input type="text"/>	<input type="text"/>	<input type="text"/>	<input type="text"/>	<input type="text"/>	
48	49	50	51	52	53	54	55	56	57	58	59	60				
<input type="text"/>	<input type="text"/>	<input type="text"/>	<input type="text"/>	<input type="text"/>	<input type="text"/>	<input type="text"/>	<input type="text"/>	<input type="text"/>	<input type="text"/>	<input type="text"/>	<input type="text"/>	<input type="text"/>	<input type="text"/>	<input type="text"/>	<input type="text"/>	
61	62	63	64	65	66	67	68	69	70	71	72	73	74	75		

1. zastavení

Myslím, že zde nejste poprvé. Zdejší místo přímo láká k příjemným procházkám s výhledem do kraje. Nebylo tomu tak ale vždy. Byly doby, kdy nebylo bezpečné se zde jen tak procházet. Dokonce jste při procházce mohli přijít o život. Pokud hádáte, že zde byli loupežníci, hádáte špatně. Na Rochusu byste místo loupežníků našli vojáky, protože **zdejší území sloužilo jako:**

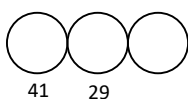
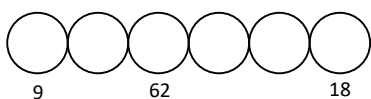


2. zastavení

Představte si, že třeba před padesáti lety byste tu potkali vojáky, jak se zrovna učí střílet. Nebo kolem vás projedou s tankem, který se na zdejším kopci snaží schovat. Dokonce by vedle vás mohla vybuchnout i mina. Tak vidíte, na procházení to tu opravdu vhodné nebylo. Ještě by se vám mohlo stát, že by vás také zařadili do nějakého toho cvičení. Musí se ale přiznat, že našemu Bourovci se tady naopak moc líbilo.



Trocha pohybu, neuškodí nikomu. Udělejte si stejný počet dřepů, jako je svislých tyček ve výplni pravé části brány (ta s kruhy). **Kolik železných tyček jste napočítali?**

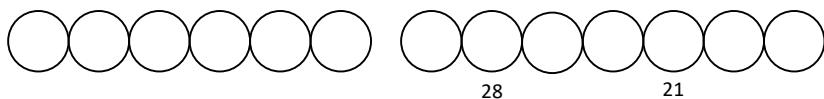


5. zastavení

Všimli jste si, že na Rochusu roste spousta ovocných stromů? Aby taky ne.

Ovocnářství zde má už více než tisíciletou tradici. Ovocným stromům se zde opravdu daří. A tak na jaře je Rochus plný květů a vůní, a na podzim plný sladkých plodů.

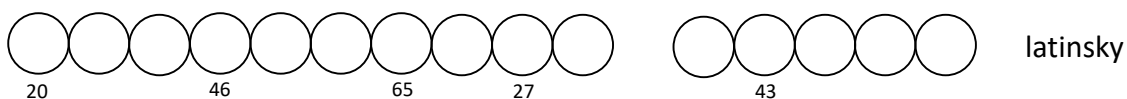
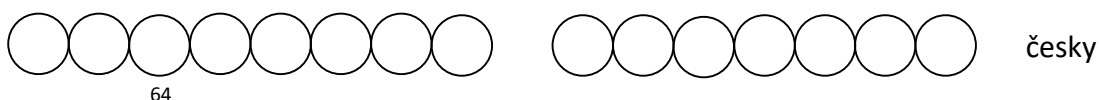
Víte, jak se správně jmenuje strom, který má tuto bílou prasklinu? Jeho divoký příbuzný je potravou pro housenky našeho Bourovce.



6. zastavení

A kdo to vlastně je ten bourovec? Je to oranžovo-rezavý noční motýl. Má rád remízky keřů nebo okraje lesů. Na Rochusu ho najdete především na mladých trnkách či hlohu. Samičky kladou na podzim vajíčka na jejich větvičky. Z vajíček se pak na jaře líhnou housenky, které společně žijí v pavučinových hnízdech. A tak pokud na keřích uvidíte pavučiny se spoustou housenek, nebouřte jim jejich domeček. Pokud byste chtěli vidět dospělého motýla, musíte na Rochus vyrazit v září nebo říjnu. A nejlépe za soumraku nebo v noci.

Zjistěte na cedulce k aleji, jak se česky a latinsky jmenuje bourovec celým jménem.

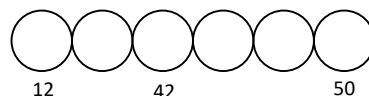


7. zastavení

Tady se vrátíme trochu dále do minulosti. Do dob, kdy na Rochusu ještě žádný Bourovec nelétal. Místo, po kterém se procházíte, lákalo lidi od nepaměti. Už v době kamenné zde žili lovci mamutů, kteří se rozhlíželi do kraje, a vyhlíželi mamuty, soby nebo srstnaté nosorožce. Ohromná stáda zvířat procházela údolím pod námi, když se přesouvaly podél řeky směrem za dnešní Otrokovice nebo za Moravský Písek. Stáda doprovázel hluk a oblaka prachu. Pokud je lovci uviděli, vyrazili na lov, aby zajistili dostatek jídla pro celou tlupu.



Víte, jak se jmenuje řeka, podél níž zvířata táhla údolím?

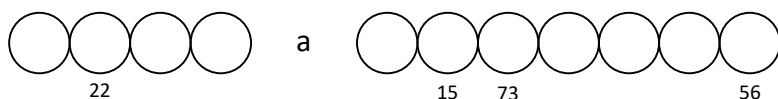


8. zastavení

Vraťme se ale zpět do přítomnosti. Právě jste prošli místy, kde to také vypadalo, jako by tu prošlo stádo mamutů. Určitě vás taky napadla otázka, co to tady kdo dělá za vylomeniny, když se to tu chrání. Budete se divit, ale neděje se zde nic špatného. Aby se na Rochusu Bourovci líbilo, potřebuje pro své housenky mladé výhony a větvičky. Pokud ale vše zaroste starými keři, bude mít Bourovec toho místa k životu velmi málo. Proto je třeba staré keře odstraňovat, aby vyrostly keře nové. I zdejším rostlinám prospívá, když na ně svítí sluníčko, a nekrčí se ve stínu keřů.



Ale teď se rozhlédněte kolem sebe. Najdete rozhlednu? **Napište si jaké barvy má vrchol rozhledny Rovnina.**

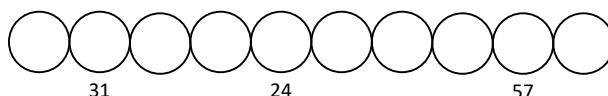
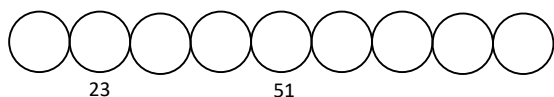


9. zastavení

Starat se o tak velké území není jednoduché. Každé zvíře a každá rostlina potřebuje svou péči, aby se jim na Rochusu dařilo. Je potřeba mít plán. Jenže, jak ho napsat? Nejprve je potřeba zjistit, co vše na Rochusu roste a žije, a co všichni potřebují. A pak to všechno dát dohromady. Jste zvědaví, jaké klenoty zdejší příroda ukrývá? Pročtěte si cestou informačních cedule, které naleznete podél cest.



Přímo na tomto místě si pročtěte informační ceduli a najděte na ní, jak se jmenuje další motýl, který je také evropsky významným druhem?

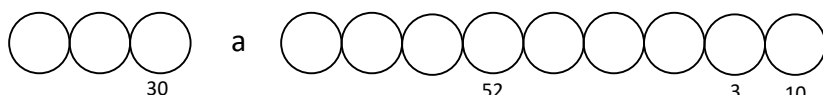


10. zastavení

Na takové správné procházce máme i odpočívat. A tady je jedno z těch míst, kde si můžete pohodlně sednout do trávy, a rozhlédnout se do kraje. I dříve tu lidé odpočívali při práci na svých políčkách. Přemýšleli o životě a snili o budoucnosti. Před sebou viděli pole, sady, vinohrady a malou vísku, zvanou Jarošov. Zkuste to také. Jak myslíte, že bude toto místo vypadat v budoucnosti? Co před sebou uvidíte?



Prohlédněte si také boží muka. **Zjistěte, jak se jmenovali rolníci z Jarošova, kteří je nechali postavit?**



11 zastavení

U kaple sv. Rocha je ticho a klid. Ideální místo pro odpočinek. Ale kaple připomíná dobu plnou obav a nebezpečí. To nehrozilo od lidí, ale od nemocí. Tehdy v roce 1680 se v Uherském Hradišti a jeho okolí objevil mor. Ve městě nebyli doktoři, kteří by mor uměli léčit, a tak na mor zemřelo hodně lidí. Bylo jich tolik, že pro ně byl pod Rochusem založen morový hřbitov. Ti, kteří mor přežili, pak z vděčnosti nechali postavit na vrcholu kopce kapli. Zasvětili ji morovým patronům sv. Rochovi, sv. Šebestiánovi a sv. Rozálii.



Jaké ovoce je na mozaice ve štítu kaple Sv. Rocha?

○ ○ ○ ○ ○ ○
32 36

Jak se říká místu, kde se toto ovoce pěstuje?

○ ○ ○ ○ ○ ○ ○ ○ ○ ○
48 47

12. zastavení

Zapomeňme teď na vše smutné, a vraťme se zpět k našemu Bourovci. Už víte, že je to noční motýl, a že ho můžete potkat v září nebo říjnu. Tehdy páni Bourovci hledají své slečny, aby založili rodinu. Přemýšleli jste ale někdy, jak takový noční motýl v té tmě najde tu pravou? Představte si, že podle vůně. Ale pozor, motýli nemají nos, ale čichají svými tykadly. A tu svou slečnu dokážou najít i na několik set metrů až kilometrů. My, abychom se na Rochusu neztratili, používáme turistické značky.



Prohlédněte si rozcestník a zjistěte, jak se jmenuje kopec, na kterém stojí Kaple sv. Rocha.

○ ○ ○ ○ ○ ○
14

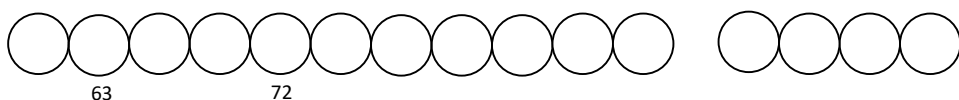
○ ○ ○ ○ ○ ○
1 71 67

Kolik metrů nad mořem je vysoký?

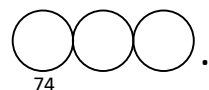
○ ○ ○ ○ ○ ○ ○ ○ ○ ○ ○ ○
59

13 zastavení

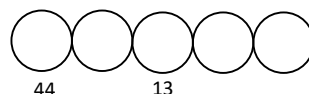
DnĚs uŹ Rochus nĚnĚ zanedbanĚm mĚstem, plnĚm nepořĚdku. Naopak sem lidĚ rĚdĚ zajdou na prochĚzku. BohuŹel nĚkteřĚ kolem sebe trouse odpadky a niĉĚ, co uvidĚ, a tak je stĚle co uklĚzet a napravovat. NaŹtĚstĚ vĚtŹina nĚvŹtĚvnickĚ si sem pĚjĚde odpoĉinout, a tĚeba se i nĚco dozvĚdĚt. A svĚ odpadky vyhodĚ tĚeba **do tohoto**



RozhlĚdnĚte se kolem sebe. Za plotem uvidĚte dĚvĚnĚ domeĉky. ŘĚkĚ se jim



VĚte, jakĚ zvĚřĚtko tu bydlĚ? Opyluje vŹechny kvĚty v okolí.

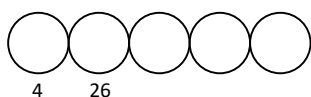


14. zastavení

Z minulosti se zde ŹĚdnĚ domy nezachovaly. Dnes zde ale nalezneme sbĚrku historickĚch domkĚ, kterĚ dohromady tvořĚ muzeum v pĚrodĚ – skanzen Rochus. PĚdstavte si, Źe vŹechny tyto stavby byly na pĚvodnĚm mĚstĚ rozebrĚny, jednotlivĚ dĚly popsĚny, pĚvezeny, a tady zase znova postaveny. Jako takovĚ velkĚ lego pro dospĚlĚ. PrvnĚ stavbou, kterĚ sem byla takto pĚnesena, byla stodola z BĚstku z 19. stoletĚ, u kterĚ pĚvĚ stojĚte.



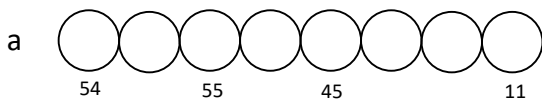
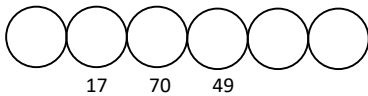
Z jakĚho materiĚlu jsou postaveny stĚny stodoly?



15 zastavení

Než sejdeme podél plotu dolů z kopce, co se takhle ještě jednou rozhlédnout po kraji? Před námi na protější straně údolí se táhne hřeben Chřibů.

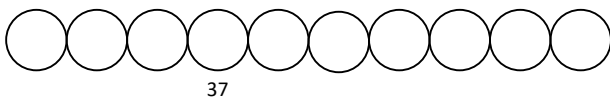
Víte, jak se jmenuje hrad a kaplička na protějších kopcích?



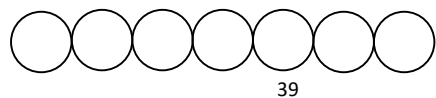
16. zastavení

Před námi se rozkládá sad starých odrůd. Až tu budou vzrostlé stromy, bude tu zrát spousta různých druhů ovoce, které jste dříve na Rochusu či v jeho okolí mohli ochutnat. Chvilí si ale ještě budeme muset počkat. Čekání se určitě vyplatí, protože pak budete mít možnost ochutnat spousta různých odrůd hrušek, jablek či třešní. Najdeme zde i stromy se zvláštními názvy. Mezi ně patří třeba strom s číslem 49 či 64.

Napište si jejich názvy z cedule.



či



Naše společné putování tady končí. Teď už jen zbývá vyzvednout si odměnu. Co tedy říci na závěr? Zdejší kopec toho už hodně zažil, a určitě toho ještě více zažije. Jak to tu bude vypadat v budoucnosti, záleží jen na nás.

